HOTEL SHIKITEI

Wedding Story

心から幸せを感じられる

時間と空間

お二人が思い描いていた夢を

心をこめて実現します

Schedule

挙式・披露宴までのスケジュール

計画に余裕をもって思い通りの披露宴を実現させましょう

結婚式・披露宴の準備は大変だと思っている方も多いと思います。
もちろんたくさんのお客様をご招待して、結婚の報告とお披露目をするのですから、簡単にというわけにはいきません。
でも、きちんと計画をたてて、期日を守りながら準備を進めていけば手間がかかるというほどのことでもありません。
早めにスケジュールをつくって、余裕をもって準備をすすめましょう。

大まかなスケジュール

（お二人の計画）

約３～６ヶ月前	日どり、時間のご決定 挙式のスタイルの決定 お仲人様へのご依頼 招待者のリスト作成 旅行プランのご検討 衣装・着付けの打ち合わせ	月	日頃
約２月前	招待状の印刷、宛名書き ご宿泊される方のホテルの手配 衣裳の決定　引出物などの検討	月	日頃
約４５日前	招待状の発送 受付、祝辞、スピーチなどの依頼 写真撮影（衣裳前撮り）	月	日頃
約１月前	招待状返信締め切り お席次表の打ち合わせ お料理、引出物、演出などの決定	月	日頃
約７～１０日前	披露宴内容の最終決定 席次表の決定 引出物配置の決定 司会者との進行打ち合わせ 最終確認	月	日頃

六　輝（ろっき）
結納、結婚式、旅行などすべてのことに終日大吉。

大　安（たいあん）
大安についで祝い事によいとされている日。

友　引（ともびき）
何事も早く行うことがよいとされる日。午前中に挙式を行います。

先　勝（せんしょう）
午後がよいとされる日。何事も急がなければ吉。

先　負（さきまけ）
正午が吉とされている日。お昼十二時にかかるように挙式を行います。

赤　口（しゃっこう）
何事も良くないとされている日。最近はあまりこだわらなくなってきました。

仏　滅（ぶつめつ）

Wedding Ceremony

挙　式

思い描いていたスタイルで永遠の誓いをたてたい！

結婚式のスタイルは、宗教やしきたり、価値観によってさまざまです。ホテル四季亭ではお二人が子供のころから思い描いていた憧れや夢をかなえるために、心を込めてお手伝いをさせていただきます。

◀　ホテル四季亭　人前結婚式場　［Ciel］

平成の時代・・・、もっともポピュラーになっているのが「人前結婚式」です。宗教などにこだわらず、新郎新婦が列席されるお客様に対して結婚の誓いをたてる儀式です。専用の式場を使用するパターンや披露宴会場で行うパターン、また野外やホテルロビーで行うパターンなどスタイルはさまざまです。

◀　高鍋町　「舞鶴神社」参道

高鍋町舞鶴神社のご神殿は緑に囲まれ、厳かな雰囲気のなか、玉砂利の上をすすむ足音だけが静まり返った参道に響きます。
そんなふるさとの神社で挙式をしたいと願うカップルも増えてきています。
木城町の比木神社、都農町の一の宮神社などでの挙式もご紹介します。
お気軽にスタッフへ・・・

誓いのことば

本日、私共二人は四季亭の御神前におきまして結婚の式典を挙げ夫婦の契りを結ぶことになりました。今後私たちはお互いに愛情と信頼とをもって幸福な家庭を築きあげ、よりよい社会人となるよう努めます。
私たちはこのことに生涯をかけて努力することをここに謹んで誓います。

平成十七年〇月〇日

夫　宮崎太郎
妻　花子

▲ホテル四季亭ご神前「なでしこ」で挙式される時の『誓詞（誓いのことば）』

私たちは、出席された方々を証人として、夫婦として約束を交わします。これからはお互いに尊敬し、愛し合い、助け合って、平和で幸せに満ちた明るい家庭を築くことをここに誓約いたします。

▲ホテル四季亭で人前結婚式を行う場合の『誓詞（誓いのことば）』

Letter of invitation

招　待　状

どうぞご出席ください！
お二人の歓迎の心を
招待状にたくして

結婚式・披露宴の準備は、招待状の作成から始まります。
約２～３ヶ月前から準備を始めますので、それまでに次のことが必要になります。
①日時・場所の決定　②挙式スタイルの決定
③招待者のリストアップ

①招待状の種類
ホテル四季亭では、常に３０種類以上の招待状を取り揃えています。
豊富なアイテムの中からお二人に一番お似合いの招待状をお選びください。

②招待状の文例
招待状の基本文章には、いくつか例文があります。ご両親とご相談の上、ご検討ください。もちろんお二人の個性に文章を考えて頂いてもかまいません。

③仮印刷
印刷内容が確認したら、仮印刷をします。
この段階で変更や間違いがないかどうかの確認をしていただきます。
仮印刷でＯＫが出て、約１週間で招待状が完成します。

④仮印刷
印刷内容が確認したら、仮印刷をします。
この段階で変更や間違いがないかどうかの確認をしていただきます。
仮印刷でＯＫが出て、約１週間で招待状が完成します。

⑤印刷枚数
一般的にご夫婦やご家族には連名で発送しますので、ご家族で一部と計算してください。後日追加になると割高になる場合がございますので、しっかり数量を把握してご注文ください。

⑥仮印刷
印刷内容が確認したら、仮印刷をします。
この段階で変更や間違いがないかどうかの確認をしていただきます。
仮印刷でＯＫが出て、約１週間で招待状が完成します。

⑦発送
招待状、遅くとも挙式４５日前に発送します。それまでに印刷、宛名書きをすませてください。郵送すると当然切手代がかかりますので、お近くの方には手渡しすることをおすすめします。
宛名書きは御両家でお願いします。
ホテルでの代筆は、筆耕料がかかります。

⑧返信期日
返信期日は発送日より２週間ほどみます。
挙式の１ヶ月前にゲストの出欠が確定することになります。
期日が過ぎても返事が返ってこない場合は直接ご本人に確認してください。

ワンポイントアドバイス
招待状の発送時期には、いろいろな考え方があります。早く発送すればよいというものでもありません。
来賓としてご招待したい方などは、同じ日に二組以上の婚礼に招待される場合もあります。また遠方からお見えになるお客様は、航空チケットの手配などが必要です。
日どりが決まった時点で「後日正式に招待状は発送しますが、〇月〇日は予定をしておいて下さい」とお願いするのがよいでしょう。

▲セット内容（本文・表紙・封筒・返信はがき・シール・会場地図）

Requests for your gest

ゲストにお願いすること

ゲストに失礼のないようにきちんと礼儀を通すことが披露宴成功のカギです

結婚式・披露宴では、友人やお客様にお願いしなければいけないことがあります。
こころよく引き受けて頂くために、きちんとお会いして失礼のないように依頼しましょう。

◆披露宴の中でのごあいさつなどは、招待状をお渡しするころには、お願いしておいた方がよいでしょう。

◆受付係や送迎バスの責任者を依頼してください。披露宴の２週間前くらいにはお願いした方がよいでしょう。

来賓祝辞
基本的にご両家１名づつ来賓のごあいさつをお願いします。どうしても３名以上の方にごあいさつをお願いしたい場合は、ご両家で十分話し合って、順番などを検討してください。

乾杯の音頭
一般的には、新郎側のご来賓又は親戚にお願いすることが多いようです。

友人代表のスピーチ
新郎新婦のご友人１名（１組）づつお願いして下さい。

花束贈呈の子どもさん
新郎新婦に花束の贈呈をしていただく、子どもさんです。お二人お願いしてください。
お礼に新郎新婦からプレゼントを準備される方が多いようです。

万歳三唱の音頭
一般的には、新婦側のご来賓又は親戚にお願いすることが多いようです。

受付係
ご祝儀を預かって、ご芳名を書いて頂き、お席次表をお渡しする係です。ひとりでは心細いし、その場を離れる事も出来ません。ご両家それぞれ２名以上の方にお願いしてください。
親戚の方は挙式や集合写真に参加する場合がありますので、友人や同僚にお願いする方がよいでしょう。

送迎バスの責任者
送迎バスを手配する場合、バスの運転手に乗車するお客様が全員そろって出発してよいかどうかを伝えたり、途中で立ち寄る場所など、詳細を伝えていただく方をお願いしてください。

受付用ゲストカード◀

サプライズ演出について
披露宴の中で余興を『サプライズ』で・・というご依頼やご相談をうけることが多くなりました。友人が新郎新婦に内緒で・・とか、新郎が新婦に内緒で・・とか。新郎新婦や参列者のあたたかい思いやりが感じられる瞬間です。でも、１つの披露宴の中で３つも４つもサプライズが重なる場合もあります。そうなると披露宴の時間が長～くなったり、せっかく事前に打合せした進行がうまくいかなかったりします。よい披露宴を実現するために、事前の打ち合わせにない突然のサプライズ等はどうしてもお断りせざるをえなくなります。お二人からゲストの皆さんへご配慮をお願いします。

Seating order list

お席次表

すべてのゲストに
楽しんでもらいたい
感謝の気持ちを込めて

結婚式・披露宴の準備でご両家が一番苦労されるのが、「お席次表」の作成です。
列席されるすべてのお客様に失礼のないように、また安心して披露宴を楽しんでいただけるよう心くばりが必要です。

お席次表の作り方

①新郎側は高砂に向かって左から、新婦側は右から配席します。
②来賓・友人などは上座から、親戚はご両家に近い方を下座から配席します。
③ご両家の来賓・友人の配席は、ある程度対称にしたほうがよいでしょう。
④順序にこだわりすげて、知り合いが近くにいなくなるようなことがないように気をつけましょう。
⑤最初に８名～１０名くらいのグループをつくると配席がしやすくなります。
⑥普段思いこんでいる名前と正式なお名前が、意外と違っていたりします。返信はがきでしっかりと確認しましょう。
⑦同様に肩書き、会社名も正式なものを調べましょう。

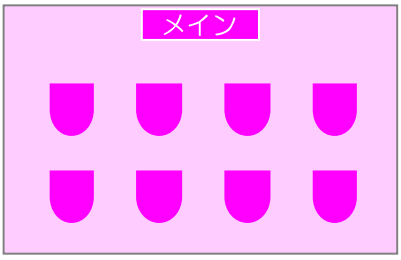

▲テーブルプラン「馬蹄型」

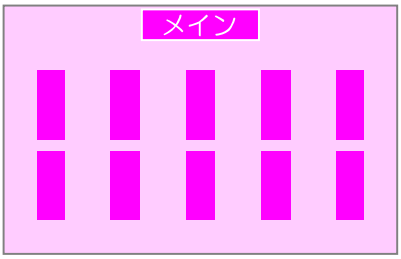

▲テーブルプラン「角型」

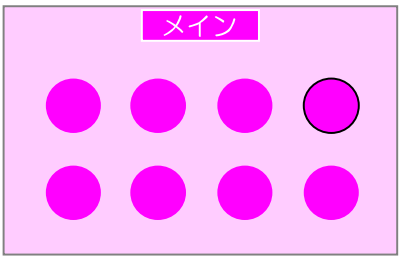

▲テーブルプラン「円型」

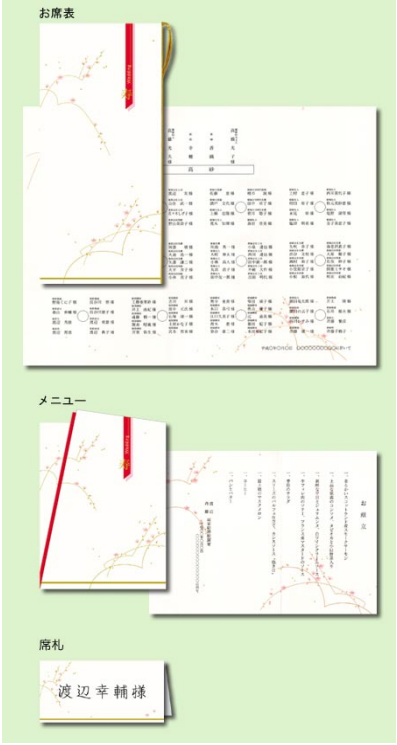

Wedding Cake

ウエディングケーキ

オリジナルケーキで
お二人の思い出を
形にしてはいかがですか

◀イミテーションのウエディングケーキ

職業や趣味、想い出の場所など、テーマを形にして、おふたりだけのオリジナルケーキをつくってみてはいかがですか・・・

▲生クリームケーキ　25,000円（税別）～
美しさとほどよい甘さが好評！
お二人の趣味や思い出を形にしてはいかがですか・・・

デザートビュッフェ
新郎新婦がカットしたウエディングケーキは、その後ホテルで切りそろえ、デザートビュッフェのコーナーなどで、ゲストにお召し上がりいただきます。

家族やゲストも巻き込んで～ファーストバイト
新郎新婦がお互いにウエディングケーキを食べさせ合う演出を、「ファーストバイト」又は「フィーディング」と言います。新郎から新婦への一口は「一生食べさせてあげる」、新婦から新郎への一口は「一生美味しいものを作ってあげる」という意味があるとか・・新郎新婦に先立って、「手本を見せて・・」とご両親へお願いするサプライズ演出もありますよ～！

ケーキデコレーション
生クリームだけのシンプルなケーキと、フルーツやチョコレート、マジパンでつくった人形などを別々に準備しておき、ケストやご両親に飾りつけをお願いします。
新郎新婦が中座しているときの演出としていかがでしょう。

Candle Service

キャンドルサービス

キャンドルの灯りに囲まれて
ドラマティックに
そして幻想的に

キャンドルサービスにはいろいろな意味がありますが、一番大事なことは、新郎新婦がお客様のテーブルをまわって感謝の心をあらわすこと・・・
まわる順番やキャンドルの灯し方などは、ホテルスタッフがエスコートしますのでご安心を・・・

テーブルフォトサービス

新郎新婦が各テーブルをまわって、テーブルのゲストといっしょに写真撮影を行うサービスです。
各テーブルごとに記念写真が残せるのは、新郎新婦にとってもゲストにとってもうれしい演出です。
テーブルごとにポーズを変えたり、全員で同じポーズをしてみたり、同じ小物を準備したり、一工夫すればさらに楽しくなりますよ～。

キャンドルリレー

新郎新婦がお客様をまわり、代表ひとりの方のキャンドルに灯りを灯します。その後そのお客様はお隣のお客様へとキャンドルの炎を移していきます。新郎新婦はテーブル全員に灯りがリレーされたら次のテーブルへと移動します。
そして最終的には、参列されたすべてのお客様にキャンドルがリレーされます。
新郎新婦からお客様への感謝の気持ちと、お客様から新郎新婦への祝福の想いが会場全体にひろがる～それが「キャンドルリレー」です。

▲リレー用キャンドル
エンジェル＆スタンド

▲メッセージキャンドル「ハート」
火を灯すと１０分ほどで、メッセージが現れるサプライズキャンドルです

▲メインキャンドル「エンジェルアイ」

Bridal Coordinate

ブライダルコーディネイト

お二人が創る
お二人だけの
オリジナルコーディネイト

バリエーション豊富なアイテムでおふたりにぴったりのコーディネイトを創造します。
想い出の場所、お二人の好きなカラー、お花・・・
コンセプトやテーマをもって会場全体の雰囲気を演出しましょう。

▲アイボリー

▲ミッドナイトブルー

▲ドビーレッド

▲エメラルド

▲イエローオレンジ

▲ラベンダー

Original Wedding

オリジナルウエディングレシピ

世界に
たったひとつの
オリジナルウエディングを

「本当にすばらしいウエディング」って・・・
やっぱり・・ゲストに楽しんでもらうこと・・・
両親に心から喜んでもらうこと・・・
自分たちにしかできない、真心のこもったおもてなしで
感謝の気持ちを伝えましょう。

▲チョコレートタワー

▲ブライトタワー

▲似顔絵ウエルカムボード

▲卓上用ブライトタワー

▲ご両親へサンクスギフト

▲ウエイトベアー

▲ウエイトベアーの名入れ

Wedding Menu

ウエディングメニュー

心からの祝福と
輝く笑顔を
見たいから

披露宴でお客様に一番楽しんでいただきたいのは、やはりお料理です。
ホテル四季亭の婚礼お料理は、１００年以上の伝統に新しい味技を加えて、ご年配の方からお若い方たちまで、すべてのお客様にご満足いただけるものを自信をもってご提供いたします。

和洋折衷コース

《カトレア》

洋食コース

《ライラック》

和食会席コース

《ジャスミン》

Wedding Menu

ウエディングメニュー

最高の祝福にふさわしい
最高のお料理と
最高のおもてなし

ホテルの調理スタッフが心を込めて手造りしたお料理は、どのコースをお選びいただいても必ずご満足いただける内容です。
ご予算に応じてお選びください。またメニュー内容を希望される場合などは、お気軽にスタッフにご相談ください。

和洋折衷コース

《ラベンダー》

和洋折衷コース

《サイネリア》

基本のコースをベースにして、内容の変更も可能です。お気軽にスタッフにご相談ください。
例えば海老料理・・・

子供さんにはお子様ランチを・・・・・・・・
年齢に応じて、量や内容を変えられます。
お気軽にご相談ください。